

---

**Общество с ограниченной ответственностью**  
**Аудиторско-бухгалтерская фирма**  
**«Аудит-М»**

---

Адрес: 107014, г. Москва, ул. Русаковская, д.22, комн.10  
ИНН 7718690515 КПП 771801001 ОГРН 1087746248952 Тел. (499) 236-32-33

## АУДИТОРСКОЕ ЗАКЛЮЧЕНИЕ

**АДРЕСАТ:** Акционерам ОАО «ЗВИ» и иным лицам.

**АУДИРУЕМОЕ ЛИЦО:**

**Наименование:** ОАО «ЗВИ»

**Место нахождения:** 115093, г. Москва, Партийный переулок, д.1, корп.58 стр.3

**Государственный регистрационный номер:** ОГРН 1027700002351.

**АУДИТОР:**

**Наименование:** ООО АБФ «Аудит-М»

**Место нахождения:** 107014, г. Москва, ул. Русаковская, д.22, ком.10.

**Государственный регистрационный номер:** ОГРН 1087746248952.

Является членом НП «Аудиторская палата России».

ОРНЗ в реестре аудиторских организаций: 10801035832.

Мы провели аудит прилагаемой бухгалтерской (финансовой) отчетности организации ОАО «ЗВИ» состоящей из бухгалтерского баланса по состоянию на 31 декабря 2014 года, отчета о финансовых результатах, отчета об изменениях капитала, отчета о движении денежных средств за 2014 год, других приложений (пояснений) к бухгалтерскому балансу и отчету о финансовых результатах.

Ответственность аудируемого лица  
за бухгалтерскую (финансовую) отчетность

Руководство аудируемого лица несет ответственность за составление и достоверность указанной бухгалтерской (финансовой) отчетности в соответствии с российскими правилами составления бухгалтерской (финансовой) отчетности и за систему внутреннего контроля, необходимую для составления бухгалтерской (финансовой) отчетности, не содержащей существенных искажений вследствие недобросовестных действий или ошибок.

Ответственность аудитора

Наша ответственность заключается в выражении мнения о достоверности бухгалтерской (финансовой) отчетности на основе проведенного нами аудита. Мы проводили аудит в соответствии с федеральными стандартами аудиторской деятельности в Российской Федерации. Данные стандарты требуют соблюдения применимых этических норм, а также планирования и проведения аудита таким образом, чтобы получить достаточную уверенность в том, что бухгалтерская (финансовая) отчетность не содержит существенных искажений.

Аудит включал проведение аудиторских процедур, направленных на получение аудиторских доказательств, подтверждающих числовые показатели в бухгалтерской (финансовой) отчетности и раскрытие в ней информации. Выбор аудиторских процедур является предметом нашего суждения, которое основывается на оценке риска существенных искажений, допущенных вследствие недобросовестных действий или ошибок. В процессе оценки данного риска нами рассмотрена система внутреннего контроля, обеспечивающая составление и достоверность бухгалтерской (финансовой) отчетности, с целью выбора соответствующих аудиторских процедур, но не с целью выражения мнения об эффективности системы внутреннего контроля.


Аудит также включал оценку надлежащего характера применения учетной политики и обоснованности оценочных показателей, полученных руководством аудируемого лица, а также оценку представления бухгалтерской (финансовой) отчетности в целом.

Мы полагаем, что полученные в ходе аудита аудиторские доказательства дают достаточные основания для выражения мнения о достоверности бухгалтерской (финансовой) отчетности.

#### Мнение

По нашему мнению, бухгалтерская (финансовая) отчетность отражает достоверно во всех существенных отношениях финансовое положение организации ОАО «ЗВИ» по состоянию на 31 декабря 2014 года, результаты ее финансово-хозяйственной деятельности и движение денежных средств за 2014 год в соответствии с российскими правилами составления бухгалтерской (финансовой) отчетности.

Генеральный директор  
ООО АБФ «Аудит-М»



Чиклинова Л.В.

«25» марта 2015 г.

**Бухгалтерский баланс**  
на 31 декабря 2014 г.

Организация ОАО "ЗВИ"  
Идентификационный номер налогоплательщика \_\_\_\_\_  
Вид экономической деятельности \_\_\_\_\_  
Организационно-правовая форма / форма собственности  
Частная собственность / \_\_\_\_\_  
Единица измерения: в тыс. рублей  
Местонахождение (адрес)  
115093, Москва г, Партийный пер, дом № 1, корпус 58 стр. 3

Форма по ОКУД \_\_\_\_\_  
Дата (число, месяц, год) \_\_\_\_\_  
по ОКПО \_\_\_\_\_  
ИНН \_\_\_\_\_  
по ОКВЭД \_\_\_\_\_  
по ОКОПФ / ОКФС \_\_\_\_\_  
по ОКЕИ \_\_\_\_\_

| Коды       |    |      |
|------------|----|------|
| 0710001    |    |      |
| 31         | 12 | 2014 |
| 05758026   |    |      |
| 7725008610 |    |      |
| 70.20.2    |    |      |
| 47         |    | 16   |
| 384        |    |      |

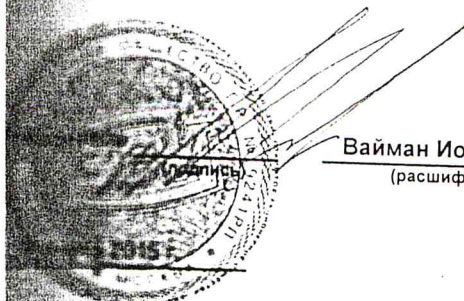
| Пояснения | Наименование показателя                                    | Код   | На 31 декабря 2014 г. | На 31 декабря 2013 г. | На 31 декабря 2012 г. |
|-----------|--|-------|-----------------------|-----------------------|-----------------------|
|           | <b>АКТИВ</b>   |       |                       |                       |                       |
|           | <b>I. ВНЕОБОРОТНЫЕ АКТИВЫ</b>                              |       |                       |                       |                       |
|           | Нематериальные активы                                      | 1110  | 19                    | 31                    | 43                    |
|           | Результаты исследований и разработок                       | 1120  | -                     | -                     | -                     |
|           | Нематериальные поисковые активы                            | 1130  | -                     | -                     | -                     |
|           | Материальные поисковые активы                              | 1140  | -                     | -                     | -                     |
|           | Основные средства  | 1150  | 1 108 234             | 768 589               | 646 067               |
|           | в том числе:   |       |                       |                       |                       |
|           | Основные средства в организации                            | 11501 | 1 075 268             | 649 829               | 599 028               |
|           | Оборудование к установке                                   | 11502 | 94                    | 1 098                 | -                     |
|           | Строительство объектов основных средств                    | 11503 | 32 873                | 117 124               | 47 039                |
|           | Доходные вложения в материальные ценности                  | 1160  | -                     | -                     | -                     |
|           | Финансовые вложения  | 1170  | -                     | -                     | -                     |
|           | Отложенные налоговые активы                                | 1180  | 963                   | 748                   | 364                   |
|           | Прочие внеоборотные активы                                 | 1190  | 337                   | 300                   | 304                   |
|           | Итого по разделу I   | 1100  | 1 109 553             | 769 668               | 646 778               |
|           | <b>II. ОБОРОТНЫЕ АКТИВЫ</b>                                |       |                       |                       |                       |
|           | Запасы   | 1210  | 79 645                | 91 603                | 87 420                |
|           | в том числе:   |       |                       |                       |                       |
|           | Материалы  | 12101 | 8 989                 | 13 293                | 12 704                |
|           | Товары   | 12102 | 1 735                 | 2 253                 | 2 435                 |
|           | Готовая продукция  | 12103 | 55 378                | 62 207                | 54 428                |
|           | Основное производство                                      | 12104 | 13 235                | 13 547                | 17 548                |
|           | Вспомогательные производства                               | 12105 | 308                   | 302                   | 305                   |
|           | Налог на добавленную стоимость по приобретенным ценностям  | 1220  | 4 432                 | 3 655                 | 4 493                 |
|           | Дебиторская задолженность                                  | 1230  | 891 117               | 860 886               | 1 797 044             |
|           | в том числе:   |       |                       |                       |                       |
|           | Расчеты с поставщиками и подрядчиками                      | 12301 | 58 068                | 77 863                | 52 320                |
|           | Расчеты с покупателями и заказчиками                       | 12302 | 295 592               | 257 195               | 218 833               |
|           | Расчеты по налогам и сборам                                | 12303 | 6 610                 | 48                    | 1 113                 |
|           | Расчеты по социальному страхованию и обеспечению           | 12304 | -                     | -                     | 40                    |
|           | Расчеты с подотчетными лицами                              | 12305 | 35                    | 2                     | 5                     |
|           | Расчеты с разными дебиторами и кредиторами                 | 12306 | 530 811               | 525 777               | 1 524 733             |
|           | Финансовые вложения (за исключением денежных эквивалентов) | 1240  | 6 840                 | 6 840                 | 19 148                |
|           | в том числе:   |       |                       |                       |                       |
|           | Акции  | 12401 | 6 840                 | 6 840                 | 6 840                 |
|           | Долговые ценные бумаги                                     | 12402 | -                     | -                     | 6 508                 |

**МОСКОВСКИЙ ГОСУДАРСТВЕННЫЙ СТАТИСТИЧЕСКИЙ УПРАВЛЕНИЕ**  
Московский южный окружной  
статистический отдел

|  |      |           |           |           |
|--|------|-----------|-----------|-----------|
| Денежные средства и денежные эквиваленты | 1250 | 21 338    | 17 125    | 21 788    |
| Другие оборотные активы                  | 1260 | 1 006 297 | 1 006 542 | 1 623     |
| Итого по разделу II                      | 1200 | 2 009 669 | 1 986 651 | 1 931 516 |
| <b>БАЛАНС</b>                            | 1600 | 3 119 222 | 2 756 319 | 2 578 294 |

| Наименование показателя  | Код         | На 31 декабря<br>2014 г. | На 31 декабря<br>2013 г. | На 31 декабря<br>2012 г. |
|--|-------------|--------------------------|--------------------------|--------------------------|
| <b>ПАССИВ</b>  |             |                          |                          |                          |
| <b>III. КАПИТАЛ И РЕЗЕРВЫ</b>  |             |                          |                          |                          |
| Уставный капитал (складочный капитал, уставный фонд, вклады товарищей) | 1310        | 17 204                   | 17 204                   | 17 204                   |
| Собственные акции, выкупленные у акционеров                            | 1320        | -                        | -                        | -                        |
| Переоценка внеоборотных активов  | 1340        | 91 082                   | 91 204                   | 86 774                   |
| Добавочный капитал (без переоценки)                                    | 1350        | -                        | -                        | -                        |
| Резервный капитал  | 1360        | 5                        | 5                        | 5                        |
| Нераспределенная прибыль (непокрытый убыток)                           | 1370        | 52 678                   | 16 761                   | (7 338)                  |
| <b>Итого по разделу III</b>  | <b>1300</b> | <b>160 970</b>           | <b>125 174</b>           | <b>96 645</b>            |
| <b>IV. ДОЛГОСРОЧНЫЕ ОБЯЗАТЕЛЬСТВА</b>                                  |             |                          |                          |                          |
| Заемные средства   | 1410        | 2 754 273                | 2 531 451                | 2 400 690                |
| Отложенные налоговые обязательства                                     | 1420        | 2 839                    | 2 796                    | 2 536                    |
| Оценочные обязательства  | 1430        | -                        | -                        | -                        |
| Прочие обязательства   | 1450        | -                        | -                        | -                        |
| <b>Итого по разделу IV</b>   | <b>1400</b> | <b>2 757 112</b>         | <b>2 534 247</b>         | <b>2 403 226</b>         |
| <b>V. КРАТКОСРОЧНЫЕ ОБЯЗАТЕЛЬСТВА</b>                                  |             |                          |                          |                          |
| Заемные средства   | 1510        | 47 085                   | -                        | 11 818                   |
| Кредиторская задолженность   | 1520        | 154 055                  | 96 898                   | 66 605                   |
| в том числе:   |             |                          |                          |                          |
| Расчеты с поставщиками и подрядчиками                                  | 15201       | 14 650                   | 11 490                   | 4 154                    |
| Расчеты с покупателями и заказчиками                                   | 15202       | 90 015                   | 47 062                   | 19 222                   |
| Расчеты по налогам и сборам  | 15203       | 33 129                   | 23 232                   | 27 089                   |
| Расчеты по социальному страхованию и обеспечению                       | 15204       | 4 326                    | 3 776                    | 2 983                    |
| Расчеты с персоналом по оплате труда                                   | 15205       | 6 999                    | 6 874                    | 7 560                    |
| Расчеты с разными дебиторами и кредиторами                             | 15206       | 4 936                    | 4 464                    | 5 597                    |
| Доходы будущих периодов  | 1530        | -                        | -                        | -                        |
| Оценочные обязательства  | 1540        | -                        | -                        | -                        |
| Прочие обязательства   | 1550        | -                        | -                        | -                        |
| <b>Итого по разделу V</b>  | <b>1500</b> | <b>201 140</b>           | <b>96 898</b>            | <b>78 423</b>            |
| <b>БАЛАНС</b>  | <b>1700</b> | <b>3 119 222</b>         | <b>2 756 319</b>         | <b>2 578 294</b>         |

Вайман Иосиф Абрамович  
(расшифровка подписи)



**Отчет о финансовых результатах**  
за Январь - Декабрь 2014 г.

ОАО "ЗВИ"

Форма по ОКУД  
Дата (число, месяц, год)  
по ОКПО  
ИНН  
по  
ОКВЭД  
по ОКОПФ / ОКФС  
по ОКЕИ

| Коды       |    |      |
|------------|----|------|
| 0710002    |    |      |
| 31         | 12 | 2014 |
| 05758026   |    |      |
| 7725008610 |    |      |
| 70.20.2    |    |      |
| 47         | 16 |      |
| 384        |    |      |

Идентификационный номер налогоплательщика

Юридический адрес

Организационно-правовая форма / форма собственности

Форма собственности

Масштаб в тыс. рублей

по ОКОПФ / ОКФС

по ОКЕИ

| Показатель | Наименование показателя                            | Код  | За Январь - Декабрь 2014 г. | За Январь - Декабрь 2013 г. |
|------------|--|------|-----------------------------|-----------------------------|
|            | Выручка  | 2110 | 926 905                     | 818 087                     |
|            | Себестоимость продаж                               | 2120 | (497 677)                   | (485 107)                   |
|            | Валовая прибыль (убыток)                           | 2100 | 429 228                     | 332 980                     |
|            | Коммерческие расходы                               | 2210 | -                           | -                           |
|            | Управленческие расходы                             | 2220 | -                           | -                           |
|            | Прибыль (убыток) от продаж                         | 2200 | 429 228                     | 332 980                     |
|            | Доходы от участия в других организациях            | 2310 | 1 991                       | 10 094                      |
|            | Проценты к получению                               | 2320 | 538                         | 398                         |
|            | Проценты к уплате                                  | 2330 | (347 657)                   | (301 086)                   |
|            | Прочие доходы                                      | 2340 | 45 406                      | 534 558                     |
|            | Прочие расходы                                     | 2350 | (75 499)                    | (540 358)                   |
|            | Прибыль (убыток) до налогообложения                | 2300 | 54 007                      | 36 586                      |
|            | Текущий налог на прибыль                           | 2410 | (13 406)                    | (8 002)                     |
|            | в т.ч. постоянные налоговые обязательства (активы) | 2421 | (2 434)                     | 560                         |
|            | Изменение отложенных налоговых обязательств        | 2430 | (43)                        | (259)                       |
|            | Изменение отложенных налоговых активов             | 2450 | 214                         | 383                         |
|            | Прочее   | 2460 | -                           | -                           |
|            | Чистая прибыль (убыток)                            | 2400 | 40 772                      | 28 708                      |

|  | Наименование показателя   | Код  | За Январь - Декабрь<br>2014 г. | За Январь - Декабрь<br>2013 г. |
|--|---|------|--------------------------------|--------------------------------|
|  | <b>СПРАВОЧНО</b>  |      |                                |                                |
|  | Результат от переоценки внеоборотных активов, не включаемый в чистую прибыль (убыток) периода | 2510 | 122                            | (4 430)                        |
|  | Результат от прочих операций, не включаемый в чистую прибыль (убыток) периода                 | 2520 | (4 977)                        | (179)                          |
|  | Совокупный финансовый результат периода   | 2500 | 35 917                         | 24 099                         |
|  | Базовая прибыль (убыток) на акцию   | 2900 | -                              | -                              |
|  | Разводненная прибыль (убыток) на акцию  | 2910 | -                              | -                              |


  
 (подпись)

 Вайман Иосиф Абрамович  
 (расшифровка подписи)

Организация **ОАО "ЗВИ"**

Идентификационный номер налогоплательщика

Вид экономической деятельности

Организационно-правовая форма / форма собственности  
Частная собственность /

Единица измерения: в тыс. рублей

|            |    |      |
|------------|----|------|
| 31         | 12 | 2014 |
| 05758026   |    |      |
| 7725008610 |    |      |
| 70.20.2    |    |      |
| 47         | 16 |      |
| 384        |    |      |

**1. Движение капитала**

| Наименование показателя                                    | Код  | Уставный капитал | Собственные акции, выкупленные у акционеров | Добавочный капитал | Резервный капитал | Нераспределенная прибыль (непокрытый убыток) | Итого  |
|--|------|------------------|---|--------------------|-------------------|--|--------|
| Величина капитала на 31 декабря 2012 г.                    | 3100 | 17 204           | -   | 86 774             | 5                 | (7 338)                                      | 96 645 |
| Увеличение капитала - всего:                               | 3210 | -                | -   | -                  | -                 | -  | -      |
| в том числе:   |      |                  |   |                    |                   |  |        |
| чистая прибыль   | 3211 | X                | X   | -                  | -                 | 28 529                                       | 32 959 |
| переоценка имущества                                       | 3212 | X                | X   | 4 430              | X                 | 28 529                                       | 28 529 |
| доходы, относящиеся непосредственно на увеличение капитала | 3213 | X                | X   | -                  | -                 | -  | 4 430  |
| Дополнительный выпуск акций                                | 3214 | -                | -   | -                  | X                 | -  | -      |
| увеличение номинальной стоимости акций                     | 3215 | -                | -   | -                  | X                 | -  | -      |
| реорганизация юридического лица                            | 3216 | -                | -   | -                  | X                 | X  | -      |
|  |      |                  |   |                    |                   |  | X      |




в том числе:

| Убыток  | 3221 | 3222 | 3223 | 3224 | 3225 | 3226 | 3227 | 3230 | 3240 | 3200   | 3310 | 3311 | 3312 | 3313 | 3314 | 3315 | 3316 | 3320 | 3321 | 3322 | 3323 | 3324 | 3325 | 3326 | 3327 | 3330 | 3340 | 3300    |
|---|------|------|------|------|------|------|------|------|------|--------|------|------|------|------|------|------|------|------|------|------|------|------|------|------|------|------|------|---------|
| переоценка имущества  | X    |      |      |      |      |      | X    | X    | X    | 17 204 |      | X    | X    | X    |      |      |      |      | X    | X    |      | X    |      |      | X    | X    | X    | 17 204  |
| расходы, относящиеся непосредственно на уменьшение капитала |      | X    |      |      |      |      |      |      |      |        |      |      |      |      |      |      |      |      |      |      |      |      |      |      |      |      |      |         |
| уменьшение номинальной стоимости акций                      |      |      | X    |      |      |      |      |      |      |        |      |      |      |      |      |      |      |      |      |      |      |      |      |      |      |      |      |         |
| уменьшение количества акций                                 |      |      |      |      |      |      |      |      |      |        |      |      |      |      |      |      |      |      |      |      |      |      |      |      |      |      |      |         |
| реорганизация юридического лица                             |      |      |      |      |      |      |      |      |      |        |      |      |      |      |      |      |      |      |      |      |      |      |      |      |      |      |      |         |
| дивиденды   |      |      |      |      |      |      |      |      |      |        |      |      |      |      |      |      |      |      |      |      |      |      |      |      |      |      |      |         |
| Изменение добавочного капитала                              |      |      |      |      |      |      | X    | X    | X    |        |      |      |      |      |      |      |      |      |      |      |      |      |      |      |      |      |      |         |
| Изменение резервного капитала                               |      |      |      |      |      |      |      |      |      |        |      |      |      |      |      |      |      |      |      |      |      |      |      |      |      |      |      |         |
| Величина капитала на 31 декабря 2013 г.                     |      |      |      |      |      |      |      |      |      | 91 204 |      |      |      |      |      |      |      |      |      |      |      |      |      |      |      |      |      |         |
| за 2014 г.  |      |      |      |      |      |      |      |      |      |        |      |      |      |      |      |      |      |      |      |      |      |      |      |      |      |      |      | 5       |
| Увеличение капитала - всего:                                |      |      |      |      |      |      |      |      |      | 16 761 |      |      |      |      |      |      |      |      |      |      |      |      |      |      |      |      |      | 125 174 |
| в том числе:  |      |      |      |      |      |      |      |      |      |        |      |      |      |      |      |      |      |      |      |      |      |      |      |      |      |      |      |         |
| чистая прибыль  |      |      |      |      |      |      |      |      |      |        |      |      |      |      |      |      |      |      |      |      |      |      |      |      |      |      |      |         |
| переоценка имущества  |      |      |      |      |      |      |      |      |      |        |      |      |      |      |      |      |      |      |      |      |      |      |      |      |      |      |      |         |
| доходы, относящиеся непосредственно на увеличение капитала  |      |      |      |      |      |      |      |      |      |        |      |      |      |      |      |      |      |      |      |      |      |      |      |      |      |      |      |         |
| Дополнительный выпуск акций                                 |      |      |      |      |      |      |      |      |      |        |      |      |      |      |      |      |      |      |      |      |      |      |      |      |      |      |      |         |
| увеличение номинальной стоимости акций                      |      |      |      |      |      |      |      |      |      |        |      |      |      |      |      |      |      |      |      |      |      |      |      |      |      |      |      |         |
| реорганизация юридического лица                             |      |      |      |      |      |      |      |      |      |        |      |      |      |      |      |      |      |      |      |      |      |      |      |      |      |      |      |         |
| Уменьшение капитала - всего:                                |      |      |      |      |      |      |      |      |      |        |      |      |      |      |      |      |      |      |      |      |      |      |      |      |      |      |      |         |
| в том числе:  |      |      |      |      |      |      |      |      |      |        |      |      |      |      |      |      |      |      |      |      |      |      |      |      |      |      |      |         |
| Убыток  |      |      |      |      |      |      |      |      |      |        |      |      |      |      |      |      |      |      |      |      |      |      |      |      |      |      |      |         |
| переоценка имущества  |      |      |      |      |      |      |      |      |      |        |      |      |      |      |      |      |      |      |      |      |      |      |      |      |      |      |      |         |
| расходы, относящиеся непосредственно на уменьшение капитала |      |      |      |      |      |      |      |      |      |        |      |      |      |      |      |      |      |      |      |      |      |      |      |      |      |      |      |         |
| уменьшение номинальной стоимости акций                      |      |      |      |      |      |      |      |      |      |        |      |      |      |      |      |      |      |      |      |      |      |      |      |      |      |      |      |         |
| уменьшение количества акций                                 |      |      |      |      |      |      |      |      |      |        |      |      |      |      |      |      |      |      |      |      |      |      |      |      |      |      |      |         |
| реорганизация юридического лица                             |      |      |      |      |      |      |      |      |      |        |      |      |      |      |      |      |      |      |      |      |      |      |      |      |      |      |      |         |
| дивиденды   |      |      |      |      |      |      |      |      |      |        |      |      |      |      |      |      |      |      |      |      |      |      |      |      |      |      |      |         |
| Изменение добавочного капитала                              |      |      |      |      |      |      |      |      |      |        |      |      |      |      |      |      |      |      |      |      |      |      |      |      |      |      |      |         |
| Изменение резервного капитала                               |      |      |      |      |      |      |      |      |      |        |      |      |      |      |      |      |      |      |      |      |      |      |      |      |      |      |      |         |
| Величина капитала на 31 декабря 2014 г.                     |      |      |      |      |      |      |      |      |      | 91 082 |      |      |      |      |      |      |      |      |      |      |      |      |      |      |      |      |      | 5       |
|   |      |      |      |      |      |      |      |      |      | 52 678 |      |      |      |      |      |      |      |      |      |      |      |      |      |      |      |      |      | 160 969 |

| Исключительные поправки                       |  | по 31 декабря 2012 г.          | по 31 декабря 2013 г.          | по 31 декабря 2013 г.          |
|---|--|--------------------------------|--------------------------------|--------------------------------|
|   |  | в руб. чистая прибыль (убыток) | в руб. чистая прибыль (убыток) | в руб. чистая прибыль (убыток) |
| <b>Капитал - всего</b>                        |  |                                |                                |                                |
| до корректировок                              |  | 96 645                         | 28 529                         | 125 174                        |
| корректировка в связи с:                      |  |                                |                                |                                |
| изменением учетной политики                   |  | -                              | -                              | -                              |
| исправлением ошибок                           |  | -                              | -                              | -                              |
| после корректировок                           |  | 96 645                         | 28 529                         | 125 174                        |
| в том числе:                                  |  |                                |                                |                                |
| нераспределенная прибыль (непокрытый убыток): |  |                                |                                |                                |
| до корректировок                              |  | (7 338)                        | 28 529                         | 16 761                         |
| корректировка в связи с:                      |  |                                |                                |                                |
| изменением учетной политики                   |  | -                              | -                              | -                              |
| исправлением ошибок                           |  | -                              | -                              | -                              |
| после корректировок                           |  | (7 338)                        | 28 529                         | 16 761                         |
| до корректировок                              |  |                                |                                |                                |
| корректировка в связи с:                      |  |                                |                                |                                |
| изменением учетной политики                   |  | -                              | -                              | -                              |
| исправлением ошибок                           |  | -                              | -                              | -                              |
| после корректировок                           |  |                                |                                |                                |

**3. Чистые активы**

| Наименование показателя | Код  | На 31 декабря 2014 г. | На 31 декабря 2013 г. | На 31 декабря 2012 г. |
|-------------------------|------|-----------------------|-----------------------|-----------------------|
| Чистые активы           | 3600 | 160 970               | 125 174               | 91 752                |



Руководитель (подпись)

Вайман Иосиф Абрамович  
(расшифровка подписи)

**Отчет о движении денежных средств  
за Январь - Декабрь 2014 г.**

Организация ОАО "ЗВИ"  
 идентификационный номер налогоплательщика  
 экономической  
 деятельности \_\_\_\_\_  
 организационно-правовая форма / форма собственности  
**государственная собственность** /  
 единица измерения: в тыс. рублей

Форма по ОКУД \_\_\_\_\_  
 Дата (число, месяц, год) \_\_\_\_\_  
 по ОКПО \_\_\_\_\_  
 ИНН \_\_\_\_\_  
 по ОКВЭД \_\_\_\_\_  
 по ОКOPФ / ОКФС \_\_\_\_\_  
 по ОКЕИ \_\_\_\_\_

| Коды       |    |      |
|------------|----|------|
| 0710004    |    |      |
| 31         | 12 | 2014 |
| 05758026   |    |      |
| 7725008610 |    |      |
| 70.20.2    |    |      |
| 47         | 16 |      |
| 384        |    |      |

| Наименование показателя   | Код  | За Январь - Декабрь 2014 г. | За Январь - Декабрь 2013 г. |
|---|------|-----------------------------|-----------------------------|
| <b>Денежные потоки от текущих операций</b>  |      |                             |                             |
| Поступления - всего   | 4110 | 948 045                     | 853 133                     |
| в том числе:  |      |                             |                             |
| от продажи продукции, товаров, работ и услуг  | 4111 | 84 241                      | 104 099                     |
| арендных платежей, лицензионных платежей, роялти, комиссионных и иных аналогичных платежей  | 4112 | 855 343                     | 712 530                     |
| от перепродажи финансовых вложений  | 4113 | -                           | -                           |
|   | 4114 | -                           | -                           |
| прочие поступления  | 4119 | 8 461                       | 36 504                      |
| Платежи - всего   | 4120 | (865 340)                   | (803 261)                   |
| в том числе:  |      |                             |                             |
| поставщикам (подрядчикам) за сырье, материалы, работы, услуги   | 4121 | (284 504)                   | (264 732)                   |
| в связи с оплатой труда работников  | 4122 | (129 446)                   | (122 632)                   |
| процентов по долговым обязательствам  | 4123 | (342 173)                   | (312 905)                   |
| налога на прибыль организаций   | 4124 | (23 552)                    | (5 840)                     |
|   | 4125 | -                           | -                           |
| прочие платежи  | 4129 | (85 665)                    | (97 152)                    |
| Сальдо денежных потоков от текущих операций   | 4100 | 82 705                      | 49 872                      |
| <b>Денежные потоки от инвестиционных операций</b>   |      |                             |                             |
| Поступления - всего   | 4210 | 1 859                       | 41 166                      |
| в том числе:  |      |                             |                             |
| от продажи внеоборотных активов (кроме финансовых вложений)   | 4211 | 47                          | 7 203                       |
| от продажи акций других организаций (долей участия)   | 4212 | -                           | 13 260                      |
| от возврата предоставленных займов, от продажи долговых ценных бумаг (прав требования денежных средств к другим лицам)              | 4213 | -                           | -                           |
| дивидендов, процентов по долговым финансовым вложениям и аналогичных поступлений от долевого участия в других организациях          | 4214 | 1 812                       | -                           |
|   | 4215 | -                           | -                           |
| прочие поступления  | 4219 | -                           | 20 703                      |
| Платежи - всего   | 4220 | (375 729)                   | (478 043)                   |
| в том числе:  |      |                             |                             |
| в связи с приобретением, созданием, модернизацией, реконструкцией и подготовкой к использованию внеоборотных активов                | 4221 | (345 729)                   | (228 043)                   |
| в связи с приобретением акций других организаций (долей участия)  | 4222 | -                           | -                           |
| в связи с приобретением долговых ценных бумаг (прав требования денежных средств к другим лицам), предоставление займов другим лицам | 4223 | -                           | -                           |
| процентов по долговым обязательствам, включаемым в стоимость инвестиционного актива   | 4224 | -                           | -                           |
|   | 4225 | -                           | -                           |
| прочие платежи  | 4229 | (30 000)                    | (250 000)                   |
| Сальдо денежных потоков от инвестиционных операций  | 4200 | (373 870)                   | (436 877)                   |

| Наименование показателя   | Код  | За Январь - Декабрь<br>2014 г. | За Январь - Декабрь<br>2013 г. |
|---|------|--------------------------------|--------------------------------|
| <b>Денежные потоки от финансовых операций</b>   |      |                                |                                |
| Поступления - всего   | 4310 | 467 848                        | 767 018                        |
| в том числе:  |      |                                |                                |
| получение кредитов и займов   | 4311 | 355 248                        | 508 850                        |
| денежных вкладов собственников (участников)   | 4312 | -                              | -                              |
| от выпуска акций, увеличения долей участия  | 4313 | -                              | -                              |
| от выпуска облигаций, векселей и других долговых ценных бумаг и др.   | 4314 | 112 600                        | -                              |
|   | 4315 | -                              | -                              |
| прочие поступления  | 4319 | -                              | 258 168                        |
| Платежи - всего   | 4320 | (172 523)                      | (384 681)                      |
| в том числе:  |      |                                |                                |
| собственникам (участникам) в связи с выкупом у них акций (долей участия) организации или их выходом из состава участников | 4321 | -                              | -                              |
| на уплату дивидендов и иных платежей по распределению прибыли в пользу собственников (участников)                         | 4322 | -                              | -                              |
| в связи с погашением (выкупом) векселей и других долговых ценных бумаг, возврат кредитов и займов                         | 4323 | (172 523)                      | (384 681)                      |
|   | 4324 | -                              | -                              |
| прочие платежи  | 4329 | -                              | -                              |
| Сальдо денежных потоков от финансовых операций  | 4300 | 295 325                        | 382 337                        |
| Сальдо денежных потоков за отчетный период  | 4400 | 4 160                          | (4 668)                        |
| Остаток денежных средств и денежных эквивалентов на начало отчетного периода  | 4450 | 17 125                         | 21 788                         |
| Остаток денежных средств и денежных эквивалентов на конец отчетного периода   | 4500 | 21 339                         | 17 125                         |
| Величина влияния изменений курса иностранной валюты по отношению к рублю  | 4490 | 54                             | 5                              |



Руководитель

(подпись)

**Вайман Иосиф Абрамович**  
(расшифровка подписи)

25 марта 2015 г.

1. Нематериальные активы и расходы на научно-исследовательские, опытно-конструкторские и технологические работы

Форма 0710005 с.1

| Наименование показателя   | Код  | Период     | Изменения за период      |   |           |                          |   |                       | На конец периода |                          |   |
|---|------|------------|--------------------------|---|-----------|--------------------------|---|-----------------------|------------------|--------------------------|---|
|   |      |            | На начало года           |   | Поступило | Выбыло                   |   | Убыток от обесценения | Переоценка       | Первоначальная стоимость | накопленная амортизация и убытки от обесценения |
|   |      |            | первоначальная стоимость | накопленная амортизация и убытки от обесценения |           | первоначальная стоимость | накопленная амортизация и убытки от обесценения |                       |                  |                          |   |
| Нематериальные активы - всего   | 5100 | за 2014 г. | 80                       | (49)  | -         | (12)                     | -   | -                     | -                | 80                       | (61)  |
|   | 5110 | за 2013 г. | 80                       | (37)  | -         | (12)                     | -   | -                     | -                | 80                       | (49)  |
| в том числе:  |      |            |                          |   |           |                          |   |                       |                  |                          |   |
| Исключительное право владельца на товарный знак и знак обслуживания, наименование места происхождения товаров | 5101 | за 2014 г. | 77                       | (49)  | -         | (12)                     | -   | -                     | -                | 77                       | (61)  |
|   | 5111 | за 2013 г. | 77                       | (37)  | -         | (12)                     | -   | -                     | -                | 77                       | (49)  |
| Прочие нематериальные активы  | 5102 | за 2014 г. | 3                        | -   | -         | -                        | -   | -                     | -                | 3                        | -   |
|   | 5112 | за 2013 г. | 3                        | -   | -         | -                        | -   | -                     | -                | 3                        | -   |

1.2. Первоначальная стоимость нематериальных активов, созданных самой организацией

| Наименование показателя | Код                   |                       |
|-------------------------|-----------------------|-----------------------|
|                         | На 31 декабря 2014 г. | На 31 декабря 2013 г. |
| Всего                   | 5120                  | -                     |
| в том числе:            | 5121                  | -                     |


**1.3. Нематериальные активы с полностью погашенной стоимостью**

| Наименование показателя   | На 31 декабря 2014 г. |   | На 31 декабря 2013 г. |   |
|---|-----------------------|---|-----------------------|---|
|   | Код                   | 1 | Код                   | 1 |
| Всего   | 5130                  |   |                       |   |
| в том числе:  |                       |   |                       |   |
| Исключительное право владельца на товарный знак и знак обслуживания, наименование места происхождения товаров | 5131                  | 1 |                       |   |

**1.4. Наличие и движение результатов НИОКР**

| Наименование показателя | Код  | Период     | Изменения за период      |                                       |           |                          | На конец периода                                |                          |                                       |
|-------------------------|------|------------|--------------------------|---------------------------------------|-----------|--------------------------|---|--------------------------|---------------------------------------|
|                         |      |            | На начало года           |                                       | Поступило | Выбыло                   |   | первоначальная стоимость | часть стоимости, списанной на расходы |
|                         |      |            | первоначальная стоимость | часть стоимости, списанной на расходы |           | первоначальная стоимость | часть стоимости, списанной на расходы за период |                          |                                       |
| НИОКР - всего           | 5140 | за 2014 г. | -                        | -                                     | -         | -                        | -   | -                        | -                                     |
|                         | 5150 | за 2013 г. | -                        | -                                     | -         | -                        | -   | -                        | -                                     |
| в том числе:            | 5141 | за 2014 г. | -                        | -                                     | -         | -                        | -   | -                        | -                                     |
|                         | 5151 | за 2013 г. | -                        | -                                     | -         | -                        | -   | -                        | -                                     |

Генеральный директор  
И.А. Ветров



2. Основные средства  
2.1. Наличие и движение основных средств

| Наименование показателя   | Код       | Период                  | Изменения за период      |                          |                          |                         | На конец периода         |                         |                          |                          |                         |                          |                         |
|---|-----------|-------------------------|--------------------------|--------------------------|--------------------------|-------------------------|--------------------------|-------------------------|--------------------------|--------------------------|-------------------------|--------------------------|-------------------------|
|   |           |                         | На начало года           |                          | Выбыло объектов          |                         | Переоценка               |                         | На конец периода         |                          |                         |                          |                         |
|   |           |                         | первоначальная стоимость | накопленная амортизация  | первоначальная стоимость | накопленная амортизация | Первоначальная стоимость | накопленная амортизация | первоначальная стоимость | накопленная амортизация  |                         |                          |                         |
|   | Поступило | накопленная амортизация | начислено амортизации    | Первоначальная стоимость | накопленная амортизация  | Переоценка              | Первоначальная стоимость | накопленная амортизация | Переоценка               | Первоначальная стоимость | накопленная амортизация |                          |                         |
|   |           |                         |                          |                          |                          |                         |                          |                         |                          |                          |                         | первоначальная стоимость | накопленная амортизация |
| Основные средства (без учета доходных вложений в материальные ценности) - всего | 5200      | за 2014 г.              | 771 181                  | (121 352)                | 443 246                  | 148                     | (17 807)                 | -                       | -                        | 1 214 280                | (139 012)               | -                        | -                       |
|   | 5210      | за 2013 г.              | 711 867                  | (112 839)                | 67 920                   | 7 716                   | (16 229)                 | -                       | -                        | 771 181                  | (121 352)               | -                        | -                       |
| в том числе:  | 5201      | за 2014 г.              | 31 428                   | (25 435)                 | 49 455                   | 148                     | (2 751)                  | -                       | -                        | 80 735                   | (28 039)                | -                        | -                       |
|   | 5211      | за 2013 г.              | 38 787                   | (29 545)                 | 815                      | 7 433                   | (3 323)                  | -                       | -                        | 31 428                   | (25 435)                | -                        | -                       |
| Машины и оборудование (кроме офисного)  | 5202      | за 2014 г.              | 2 817                    | (2 344)                  | -                        | -                       | (357)                    | -                       | -                        | 2 817                    | (2 344)                 | -                        | -                       |
|   | 5212      | за 2013 г.              | 2 894                    | (1 918)                  | 973                      | 77                      | (503)                    | -                       | -                        | 3 702                    | (2 219)                 | -                        | -                       |
| Офисное оборудование  | 5203      | за 2014 г.              | 2 729                    | (1 967)                  | 973                      | -                       | (252)                    | -                       | -                        | 2 729                    | (1 967)                 | -                        | -                       |
|   | 5213      | за 2013 г.              | 2 582                    | (1 815)                  | 272                      | 116                     | (268)                    | -                       | -                        | 2 538                    | (1 176)                 | -                        | -                       |
| Производственный и хозяйственный инвентарь                                      | 5204      | за 2014 г.              | 19 775                   | (9 841)                  | 5 764                    | -                       | (963)                    | -                       | -                        | 19 775                   | (9 841)                 | -                        | -                       |
|   | 5214      | за 2013 г.              | 18 865                   | (8 902)                  | 1 011                    | 24                      | (12 509)                 | -                       | -                        | 1 095 196                | (92 653)                | -                        | -                       |
| Сооружения  | 5205      | за 2014 г.              | 709 056                  | (80 145)                 | 386 140                  | -                       | (10 571)                 | -                       | -                        | 709 056                  | (80 145)                | -                        | -                       |
|   | 5215      | за 2013 г.              | 643 234                  | (69 574)                 | 65 822                   | -                       | (603)                    | -                       | -                        | 6 292                    | (2 224)                 | -                        | -                       |
| Здания  | 5206      | за 2014 г.              | 5 377                    | (1 621)                  | 915                      | -                       | (600)                    | -                       | -                        | 5 377                    | (1 621)                 | -                        | -                       |
|   | 5216      | за 2013 г.              | 5 504                    | (1 086)                  | -                        | (126)                   | -                        | -                       | -                        | -                        | -                       | -                        | -                       |
| Транспортные средства   | 5220      | за 2014 г.              | -                        | -                        | -                        | -                       | -                        | -                       | -                        | -                        | -                       | -                        | -                       |
|   | 5230      | за 2013 г.              | -                        | -                        | -                        | -                       | -                        | -                       | -                        | -                        | -                       | -                        | -                       |
| Учтено в составе доходных вложений в материальные ценности - всего              | 5221      | за 2014 г.              | -                        | -                        | -                        | -                       | -                        | -                       | -                        | -                        | -                       | -                        | -                       |
|   | 5231      | за 2013 г.              | -                        | -                        | -                        | -                       | -                        | -                       | -                        | -                        | -                       | -                        | -                       |



**2.2. Незавершенные капитальные вложения**

| Наименование показателя  | Код  | Период     | На начало года | Изменения за период |          |   | На конец периода |
|--|------|------------|----------------|---------------------|----------|---|------------------|
|  |      |            |                | затраты за период   | списано  | принято к учету в качестве основных средств или увеличена стоимость |                  |
| Незавершенное строительство и незаконченные операции по приобретению, модернизации и т.п. основных средств - всего | 5240 | за 2014 г. | 118 760        | 361 057             | (3 605)  | (443 246)   | 32 967           |
|  | 5250 | за 2013 г. | 47 039         | 175 901             | (36 260) | (67 920)  | 118 760          |
| в том числе:<br>Здания и сооружения  | 5241 | за 2014 г. | 116 809        | 355 492             | (1 298)  | (438 146)   | 32 857           |
|  | 5251 | за 2013 г. | 47 024         | 172 059             | (36 203) | (66 071)  | 116 809          |
|  | 5242 | за 2014 г. | 1 951          | 5 565               | (2 307)  | (5 100)   | 1 09             |
| Прочее   | 5252 | за 2013 г. | 15             | 3 842               | (57)     | (1 849)   | 1 951            |

**2.3. Изменение стоимости основных средств в результате достройки, дооборудования, реконструкции и частичной ликвидации**

| Наименование показателя  | Код  | за 2013 г. |            |
|--|------|------------|------------|
|  |      | за 2014 г. | за 2013 г. |
| Увеличение стоимости объектов основных средств в результате достройки, дооборудования, реконструкции - всего | 5260 | 394 461    | 65 822     |
| в том числе:   |      |            |            |
| Корпус 57 стр.3 - производственная часть 1-3 этаж № 9310007  | 5261 | 379 566    | 32 135     |
| Корпус 58 стр.2 - "Б" № 9810011  | 5262 | 31         | -          |
| Корпус 57 стр.1 № 9310003  | 5263 | 4 986      | 12 830     |
| Корпус 57 стр.2 - АБК № 10553  | 5264 | 1 416      | 18 899     |
| Корпус 57 стр.3 - производственная часть 4 этаж № 9310005  | 5265 | 141        | -          |
| Пожарная сигнализация в корп.57 с.3 + сист.оповещ. № 1441057   | 5266 | 7 012      | -          |
| Пожарная сигнализация в корп.11 + сист.оповещения № 1220135  | 5267 | 1 309      | 1 560      |
| Корпус 4 ЭМП - 2 часть № 84263/1   | 5268 | -          | 398        |
| Корпус 11 Заводоуправление № 59057   | 5269 | -          | -          |
| Уменьшение стоимости объектов основных средств в результате частичной ликвидации - всего:                    | 5270 | -          | -          |
| в том числе:   |      |            |            |
|  | 5271 | -          | -          |

2.4. Иное использование основных средств

| Наименование показателя   | Код  | На 31 декабря 2014 г. | На 31 декабря 2013 г. | На 31 декабря 2012 г. |
|---|------|-----------------------|-----------------------|-----------------------|
| Переданные в аренду основные средства, числящиеся на балансе  | 5280 | 470 189               | 315 470               | 270 369               |
| Переданные в аренду основные средства, числящиеся за балансом   | 5281 | -                     | -                     | -                     |
| Полученные в аренду основные средства, числящиеся на балансе  | 5282 | -                     | -                     | -                     |
| Полученные в аренду основные средства, числящиеся за балансом   | 5283 | -                     | -                     | -                     |
| Объекты недвижимости, принятые в эксплуатацию и фактически используемые, находящиеся в процессе государственной регистрации | 5284 | -                     | -                     | -                     |
| Основные средства, переведенные на консервацию  | 5285 | 196                   | 196                   | 915                   |
| Иное использование основных средств (залог и др.)   | 5286 | -                     | -                     | -                     |
|   | 5287 | -                     | -                     | -                     |

Генеральный директор  
Иванов И.А.  
*Иванов И.А.*



2013 2015

18

3. Финансовые вложения

3.1. Наличие и движение финансовых вложений

| Наименование показателя     | Код  | Период     | На начало года           |                           | Изменения за период |                          |                           |   | На конец периода         |                           |
|-----------------------------|------|------------|--------------------------|---------------------------|---------------------|--------------------------|---------------------------|---|--------------------------|---------------------------|
|                             |      |            | первоначальная стоимость | накопленная корректировка | Поступило           | выбыло (погашено)        |                           | Текущей рыночной стоимости (убытков от обесценения) | первоначальная стоимость | накопленная корректировка |
|                             |      |            |                          |                           |                     | первоначальная стоимость | накопленная корректировка |   |                          |                           |
| Долгосрочные - всего        | 5301 | за 2014 г. | 6 840                    | -                         | -                   | -                        | -                         | -   | 6 840                    | -                         |
|                             | 5311 | за 2013 г. | 19 148                   | -                         | 30                  | (12 338)                 | -                         | -   | 6 840                    | -                         |
| в том числе:<br>Вклад в УК  | 5302 | за 2014 г. | 6 840                    | -                         | -                   | -                        | -                         | -   | 6 840                    | -                         |
|                             | 5312 | за 2013 г. | 6 840                    | -                         | -                   | -                        | -                         | -   | 6 840                    | -                         |
| Займ                        | 5303 | за 2014 г. | -                        | -                         | -                   | -                        | -                         | -   | -                        | -                         |
|                             | 5313 | за 2013 г. | 5 800                    | -                         | -                   | (5 800)                  | -                         | -   | -                        | -                         |
| Ценные бумаги               | 5304 | за 2014 г. | -                        | -                         | -                   | -                        | -                         | -   | -                        | -                         |
|                             | 5314 | за 2013 г. | 6 508                    | -                         | 30                  | (6 538)                  | -                         | -   | -                        | -                         |
| Краткосрочные - всего       | 5305 | за 2014 г. | -                        | -                         | -                   | -                        | -                         | -   | -                        | -                         |
|                             | 5315 | за 2013 г. | -                        | -                         | -                   | -                        | -                         | -   | -                        | -                         |
| в том числе:                | 5306 | за 2014 г. | -                        | -                         | -                   | -                        | -                         | -   | -                        | -                         |
|                             | 5316 | за 2013 г. | -                        | -                         | -                   | -                        | -                         | -   | -                        | -                         |
| Финансовых вложений - итого | 5300 | за 2014 г. | 6 840                    | -                         | -                   | -                        | -                         | -   | 6 840                    | -                         |
|                             | 5310 | за 2013 г. | 19 148                   | -                         | 30                  | (12 338)                 | -                         | -   | 6 840                    | -                         |



*Handwritten signatures and dates:*  
 2014.03.25  
 2014.03.25

## 4.1. Наличие и движение запасов

| Наименование показателя  | Код  | Период     | Изменения за период |   |                |                               | На конец периода                          |   |   |
|--|------|------------|---------------------|---|----------------|-------------------------------|---|---|---|
|  |      |            | На начало года      |   | выбыло         |                               | оборот запасов между их группами (видами) | величина резерва под снижение стоимости |   |
|  |      |            | себе-стоимость      | величина резерва под снижение стоимости | себе-стоимость | резерв под снижение стоимости |   |   |   |
| Запасы - всего   | 5400 | за 2014 г. | 91 603              | -                                       | 699 776        | (697 481)                     | -   | 79 645                                  | - |
|  | 5420 | за 2013 г. | 87 421              | -                                       | 701 253        | (681 585)                     | -   | 91 603                                  | - |
| в том числе:   |      |            |                     |   |                |                               |   |   |   |
| Сырье, материалы и другие аналогичные ценности   | 5401 | за 2014 г. | 13 293              | -                                       | 68 551         | (72 855)                      | -   | 8 989                                   | - |
|  | 5421 | за 2013 г. | 12 704              | -                                       | 63 845         | (63 256)                      | -   | 13 293                                  | - |
| Готовая продукция  | 5402 | за 2014 г. | 62 207              | -                                       | 99 368         | (106 197)                     | -   | 55 378                                  | - |
|  | 5422 | за 2013 г. | 54 428              | -                                       | 109 026        | (101 247)                     | -   | 62 207                                  | - |
| Товары для перепродажи   | 5403 | за 2014 г. | 2 253               | -                                       | 8 360          | (8 878)                       | -   | 1 735                                   | - |
|  | 5423 | за 2013 г. | 2 435               | -                                       | 12 704         | (12 885)                      | -   | 2 253                                   | - |
| Товары и готовая продукция отгруженные   | 5404 | за 2014 г. | -                   | -                                       | 197            | (197)                         | -   | -                                       | - |
|  | 5424 | за 2013 г. | -                   | -                                       | 1 675          | (1 675)                       | -   | -                                       | - |
| Затраты в незавершенном производстве   | 5405 | за 2014 г. | 13 849              | -                                       | 509 047        | (509 353)                     | -   | 13 543                                  | - |
|  | 5425 | за 2013 г. | 17 854              | -                                       | 498 517        | (502 522)                     | -   | 13 849                                  | - |
| Прочие запасы и затраты  | 5406 | за 2014 г. | -                   | -                                       | -              | -                             | -   | -                                       | - |
|  | 5426 | за 2013 г. | -                   | -                                       | -              | -                             | -   | -                                       | - |
| Расходы будущих периодов (для объектов аналитического учета, которые в балансе отражаются в составе «Запасов») | 5407 | за 2014 г. | -                   | -                                       | -              | -                             | -   | -                                       | - |
|  | 5427 | за 2013 г. | -                   | -                                       | -              | -                             | -   | -                                       | - |
|  | 5408 | за 2014 г. | -                   | -                                       | -              | -                             | -   | -                                       | - |
|  | 5428 | за 2013 г. | -                   | -                                       | -              | -                             | -   | -                                       | - |


Генеральный директор

С.А. Смирнов




6. Затраты на производство

| Наименование показателя   | Код  | за 2014 г. | за 2013 г. |
|---|------|------------|------------|
| Материальные затраты  | 5610 | 58 602     | 65 802     |
| Расходы на оплату труда   | 5620 | 135 787    | 128 158    |
| Отчисления на социальные нужды  | 5630 | 40 577     | 38 106     |
| Амортизация   | 5640 | 17 819     | 16 241     |
| Прочие затраты  | 5650 | 364 624    | 267 649    |
| Итого по элементам  | 5660 | 617 409    | 515 956    |
| Изменение остатков (прирост [-]): незавершенного производства, готовой продукции и др.    | 5670 | -          | -          |
| Изменение остатков (уменьшение [+]): незавершенного производства, готовой продукции и др. | 5680 | 306        | 4 004      |
| Итого расходы по обычным видам деятельности   | 5600 | 617 715    | 519 960    |




Г. Оценочные обязательства

| Наименование показателя         | Код  | Остаток на начало года | Признано | Погашено | Списано как избыточная сумма | Остаток на конец периода |
|---------------------------------|------|------------------------|----------|----------|------------------------------|--------------------------|
| Оценочные обязательства - всего | 5700 | -                      | -        | -        | -                            | -                        |
| в том числе:                    |      |                        |          |          |                              |                          |
| резерв отпусков                 | 5701 | -                      | 14 842   | (14 842) | -                            | -                        |



8. Обеспечения обязательств

| Наименование показателя | Код  | На 31 декабря 2014 г. | На 31 декабря 2013 г. | На 31 декабря 2012 г. |
|-------------------------|------|-----------------------|-----------------------|-----------------------|
| Полученные - всего      | 5800 | -                     | -                     | -                     |
| в том числе:            |      |                       |                       |                       |
|                         | 5801 | -                     | -                     | -                     |
|                         | 5810 | -                     | -                     | -                     |
| Выданные - всего        |      |                       |                       |                       |
| в том числе:            |      |                       |                       |                       |
| залог ОС                | 5811 | 4 488 351             | 2 339 760             | 2 277 075             |



*15*  
*Александр А. С.*

## 5. Дебиторская и кредиторская задолженность

## 5.1. Наличие и движение дебиторской задолженности

За 2014 год по ОФД, ЗВЛ

| Наименование показателя                         | Код                                  | Период     | На начало года                |   |   |  | Изменения за период |                                   |                        |   | На конец периода              |   |           |         |
|---|--------------------------------------|------------|-------------------------------|---|---|--|---------------------|-----------------------------------|------------------------|---|-------------------------------|---|-----------|---------|
|   |                                      |            | учтенная по условиям договора | величина резерва по сомнительным долгам | в результате хозяйственных операций (сумма Долга по сделке, операции) | причитающиеся проценты, штрафы и иные начисления | погашение           | выбыло                            |                        | перевод из долго- в краткосрочную задолженность | учтенная по условиям договора | величина резерва по сомнительным долгам |           |         |
|   |                                      |            |                               |   |   |  |                     | спписание на финансовый результат | восстановление резерва |   |                               |   |           |         |
| Долгосрочная дебиторская задолженность - всего  | 5501                                 | за 2014 г. | -                             | -                                       | -   | -  | -                   | -                                 | -                      | -   | -                             | -                                       | -         | -       |
|   | 5521                                 | за 2013 г. | -                             | -                                       | -   | -  | -                   | -                                 | -                      | -   | -                             | -                                       | -         | -       |
| в том числе:                                    |                                      |            |                               |   |   |  |                     |                                   |                        |   |                               |   |           |         |
|   | Расчеты с покупателями и заказчиками | 5502       | за 2014 г.                    | -                                       | -   | -  | -                   | -                                 | -                      | -   | -                             | -                                       | -         | -       |
| Авансы выданные                                 | 5503                                 | за 2014 г. | -                             | -                                       | -   | -  | -                   | -                                 | -                      | -   | -                             | -                                       | -         | -       |
|   | 5523                                 | за 2013 г. | -                             | -                                       | -   | -  | -                   | -                                 | -                      | -   | -                             | -                                       | -         | -       |
| Прочая  | 5504                                 | за 2014 г. | -                             | -                                       | -   | -  | -                   | -                                 | -                      | -   | -                             | -                                       | -         | -       |
|   | 5524                                 | за 2013 г. | -                             | -                                       | -   | -  | -                   | -                                 | -                      | -   | -                             | -                                       | -         | -       |
| Краткосрочная дебиторская задолженность - всего | 5505                                 | за 2014 г. | -                             | -                                       | -   | -  | -                   | -                                 | -                      | -   | -                             | -                                       | -         | -       |
|   | 5525                                 | за 2013 г. | -                             | -                                       | -   | -  | -                   | -                                 | -                      | -   | -                             | -                                       | -         | -       |
| в том числе:                                    |                                      |            |                               |   |   |  |                     |                                   |                        |   |                               |   |           |         |
|   | Расчеты с покупателями и заказчиками | 5510       | за 2014 г.                    | 860 886                                 | -   | 30 231   | -                   | (22 937)                          | -                      | (7 294)   | -                             | -                                       | -         | 891 116 |
| Авансы выданные                                 | 5530                                 | за 2013 г. | 1 797 044                     | -                                       | (936 158)   | -  | -                   | (2 227 785)                       | -                      | (73)  | -                             | -                                       | 860 886   |         |
|   | Прочая                               | 5511       | за 2014 г.                    | 257 195                                 | -   | 38 398   | -                   | (52 271)                          | -                      | (2 014)   | -                             | -                                       | (295 593) |         |
| Итого   | 5531                                 | за 2013 г. | 218 833                       | -                                       | 38 361  | -  | (956 749)           | -                                 | (6)                    | -   | -                             | -                                       | 257 195   |         |
|   | 5512                                 | за 2014 г. | 77 863                        | -                                       | (19 795)  | -  | (298 492)           | -                                 | (3 471)                | -   | -                             | -                                       | 58 068    |         |
| Прочая  | 5532                                 | за 2013 г. | 52 320                        | -                                       | 25 543  | -  | (262 830)           | -                                 | (60)                   | -   | -                             | -                                       | 77 863    |         |
|   | 5513                                 | за 2014 г. | 525 828                       | -                                       | 11 628  | -  | (308 399)           | -                                 | (1 809)                | -   | -                             | -                                       | 537 456   |         |
| Итого   | 5533                                 | за 2013 г. | 1 525 890                     | -                                       | (1 000 062)   | -  | -                   | -                                 | -                      | (7)   | -                             | -                                       | 525 828   |         |
|   | 5514                                 | за 2014 г. | -                             | -                                       | -   | -  | -                   | -                                 | -                      | -   | -                             | -                                       | -         |         |
| Итого   | 5534                                 | за 2013 г. | 860 886                       | -                                       | 30 231  | -  | (22 937)            | -                                 | (7 294)                | -   | -                             | -                                       | 891 116   |         |
|   | 5500                                 | за 2014 г. | 1 797 044                     | -                                       | (936 158)   | -  | (2 227 785)         | -                                 | (73)                   | -   | -                             | -                                       | 860 886   |         |



5.2. Просроченная дебиторская задолженность

| Наименование показателя  | Код                  | На 31 декабря 2014 г.         |                      | На 31 декабря 2013 г.         |                      | На 31 декабря 2012 г.         |                      |
|--|----------------------|-------------------------------|----------------------|-------------------------------|----------------------|-------------------------------|----------------------|
|  |                      | учтенная по условиям договора | балансовая стоимость | учтенная по условиям договора | балансовая стоимость | учтенная по условиям договора | балансовая стоимость |
| Всего  |                      | 5540                          | -                    | -                             | -                    | -                             | -                    |
| в том числе:   |                      |                               |                      |                               |                      |                               |                      |
| расчеты с покупателями и заказчиками   | 5541                 | -                             | -                    | -                             | -                    | -                             | -                    |
| расчеты с поставщиками и заказчиками (в части авансовых платежей, предоплат) | 5542<br>5543<br>5544 | -                             | -                    | -                             | -                    | -                             | -                    |
| прочая   |                      | -                             | -                    | -                             | -                    | -                             | -                    |

5.3. Наличие и движение кредиторской задолженности

| Наименование показателя                          | Код                          | Период   | Остаток на начало года                           | Изменения за период   |  |                                    |                                  |   |  | Остаток на конец периода |
|--|------------------------------|--|--|---|--|------------------------------------|----------------------------------|---|--|--------------------------|
|  |                              |  |  | поступление   |  | выбыло                             |                                  | перевод из долго- в краткосрочную задолженность |  |                          |
|  |                              |  |  | в результате хозяйственных операций (сумма долга по сделке, операции) | причитающиеся проценты, штрафы и иные начисления | погашение                          | списание на финансовый результат |   |  |                          |
| Долгосрочная кредиторская задолженность - всего  | 5551<br>5571                 | за 2014 г.<br>за 2013 г.                             | 2 531 451<br>2 400 690                           | 359 231<br>258 850  | -  | (136 408)<br>(128 089)             | -                                | -   | 2 754 273<br>2 531 451                         |                          |
| в том числе:                                     |                              |  |  |   |  |                                    |                                  |   |  |                          |
| кредиты  | 5552<br>5572<br>5553<br>5573 | за 2014 г.<br>за 2013 г.<br>за 2014 г.<br>за 2013 г. | 1 409 748<br>1 170 898<br>1 121 703<br>1 229 792 | 355 248<br>258 850<br>3 983   | -  | (20 000)<br>(136 408)<br>(108 089) | -                                | -   | 1 764 996<br>1 409 748<br>989 277<br>1 121 703 |                          |
| займы  | 5554                         | за 2014 г.   | -  | -   | -  | -                                  | -                                | -   | -  |                          |
| прочая   | 5574                         | за 2013 г.   | -  | -   | -  | -                                  | -                                | -   | -  |                          |
|  | 5555                         | за 2014 г.   | -  | -   | -  | -                                  | -                                | -   | -  |                          |
|  | 5575                         | за 2013 г.   | 96 897   | 166 570   | 348 787  | (1 924 368)                        | (88)                             | -   | 217 153  |                          |
|  | 5560                         | за 2014 г.   | 81 882   | 283 293   | 301 155  | (2 188 594)                        | -                                | -   | 96 897   |                          |
| Краткосрочная кредиторская задолженность - всего | 5580                         | за 2013 г.   | -  | -   | -  | -                                  | (13)                             | -   | 14 650   |                          |
| в том числе:                                     |                              |  |  |   |  |                                    |                                  |   |  |                          |
| расчеты с поставщиками и подрядчиками            | 5561<br>5581                 | за 2014 г.<br>за 2013 г.                             | 11 489<br>4 154                                  | 3 161<br>7 329  | -  | (561 227)<br>(365 847)             | -                                | -   | 11 490<br>90 015                               |                          |
| авансы полученные                                | 5562<br>5582                 | за 2014 г.<br>за 2013 г.                             | 47 062<br>22 681                                 | 42 953<br>24 381  | -  | (608 403)<br>(569 737)             | (75)                             | -   | 47 062<br>37 455                               |                          |
| расчеты по налогам и взносам                     | 5563<br>5583                 | за 2014 г.<br>за 2013 г.                             | 27 008<br>30 072                                 | 9 469<br>(3 071)  | 978  | (256 114)<br>(196 535)             | -                                | -   | 27 008<br>-                                    |                          |
| кредиты  | 5564<br>5584                 | за 2014 г.<br>за 2013 г.                             | -  | 250 000<br>112 600  | 196 535<br>158 675                               | (408 675)<br>(408 675)             | -                                | -   | 47 085<br>-                                    |                          |
| займы  | 5565<br>5585                 | за 2014 г.<br>за 2013 г.                             | 11 818<br>11 337                                 | 6 592<br>(1 613)  | 149 064<br>142 346                               | (160 757)<br>(333 072)             | -                                | -   | 11 935<br>11 337                               |                          |
| прочая   | 5566<br>5586                 | за 2014 г.<br>за 2013 г.                             | 13 156<br>-                                      | (1 938)<br>-  | 2 210<br>119                                     | (427 464)<br>-                     | -                                | -   | -<br>-   |                          |
|  | 5567                         | за 2014 г.   | -  | -   | -  | -                                  | -                                | -   | -  |                          |

20



## ПОЯСНЕНИЯ к годовой бухгалтерской отчетности за 2014 год

### 1. Краткая характеристика структуры и основных направлений деятельности организации

1.1. Открытое акционерное общество «ЗВИ» зарегистрировано, внесено в ЕГРЮЛ за номером 10 27700002351, дата регистрации 20.06.2011 года действует в соответствии с ГК РФ и Федеральным законом от 8 февраля 1998 года № 14-ФЗ.  
Местонахождение организации 115093, Москва, Партийный пер. д.1, корп. 58, стр. 3.  
(юридический адрес)

Учредителями организации являются юридическое лицо – ЗАО «БИЗНЕС АКТИВ».  
Уставный капитал составляет 17 240,0 тыс. рублей.  
Состав учредителей в отчетном периоде не менялся.

1.2. Дочерних и зависимых обществ организация не имеет.

1.3. Организация не имеет обособленное подразделение.

1.4. Организационно ОАО «ЗВИ» состоит из следующих отделов и служб:

- администрация;

- ФЭС;

- бухгалтерия;

- производственные цеха и подразделения по производству эл. двигателей свыше 100 кВт.;

- производственные цеха и подразделения по передачи электрической эл. энергии, производства тепловой энергии и т.п.

1.5. Среднесписочная численность работников в отчетном периоде составляет 366 человек.

1.6. Сдача помещений в аренду и производство эл. двигателей свыше 100 квт. являются основными видами деятельности организации в отчетном периоде.

Структура продаж и динамика изменения выручки от реализации за последние три года представлены в таблице № 1.

Таблица №1

| Выручка от реализации, тыс. руб.  | 2012 г. | 2013г.  | 2014 г. |
|---|---------|---------|---------|
| Собственной продукции (работ, услуг)<br>в т. ч. операции с недвижимым имуществом;<br>Производство эл. двигателей;<br>Передача электрической энергии;<br>Передача тепловой энергии;<br>Ремонт эл. двигателей | 704 427 | 818 087 | 926 905 |
|   |         | 715 916 | 840 019 |
|   |         | 86 519  | 74 515  |
|   |         | 7 796   | 5517    |
|   |         | 454     | 511     |
|   |         | 2 668   | 1 608   |
| Прочего имущества   |         | 1 639   | 864     |
| Товары покупные   |         | 14 874  | 7 089   |
| Итого:  |         | 834 601 | 934 858 |

1.7. Чрезвычайные события, условные факты хозяйственной деятельности и события после отчетной даты, которые могли бы повлиять на финансовый результат отчетного и следующего периода на стоимость имущества и обязательств организации, размер ее капитала не имели места в условиях деятельности.

1.8. Существенных отступлений от правил ведения бухгалтерского учета в РФ нет.

1.9. В соответствии с Федеральным законом от 30.12.2008г. № 307-ФЗ «Об аудиторской деятельности» организация подлежит обязательному аудиту.

1.10 Наличие лицензий – нет.

## 2. Учетная политика организации

### 2.1. Учётная политика для целей бухгалтерского учёта

2.1.1. Срок полезного использования по основным средствам определяется на основании Классификации основных средств, включаемых в амортизационные группы, утверждённой Постановлением Правительства РФ от 01 января 2002г. №1.

2.1.1. Амортизация по основным средствам начисляется линейным способом.

2.1.2. Объекты средств труда со сроком службы, превышающим 12 месяцев, включаются в состав МПЗ и учитываются в составе материалов, если их первоначальная стоимость не превышает 40 000 рублей.

2.1.3. Переоценка объектов основных средств не проводится.

2.1.4. При списании товаров их оценка производится по себестоимости *каждой единицы*.

2.1.5. При отпуске материалов в производство их оценка производится по *средней стоимости*.

2.1.6. Организация признает существенной сумму, отношение которой к общему итогу активов (или пассивов) баланса составляет не менее *5 процентов*.

2.1.7. Изменений учетной политики для целей бухгалтерского учета в 2014 году по сравнению с 2013 годом не предусмотрено.

### 2.2. Учетная политика для целей налогового учёта

2.2.1. В целях признания доходов и расходов при расчёте налога на прибыль организация использует метод «начисления».

2.2.2. При отпуске материалов в эксплуатацию (производство) их оценка производится по *средней стоимости*.

2.2.3. Срок полезного использования по основным средствам определяется на основании Классификации основных средств, включаемых в амортизационные группы, утверждённой Постановлением Правительства РФ от 01 января 2002г. №1

2.2.4. Амортизация по основным средствам начисляется *линейным способом*.

2.2.5. При списании товаров их оценка производится по *каждой единицы*.

2.2.6. Организация создаёт резервы предстоящих расходов на оплату отпусков, % отчисления на 2014 год составил *7,51 %*.

2.2.7. Изменений учетной политики для целей налогового учета в 2014 году по сравнению с 2013 годом не предусмотрено.

### 3. Финансовая деятельность

3.1. Финансовые результаты деятельности по валовой прибыли ОАО «ЗВИ» представлены в таблице №2.

Таблица №2

| Размер валовой прибыли (убытка)  | 2013г.  | 2014г.  |
|--|---------|---------|
| От основных видов деятельности (стр. 050 формы №2) всего, тыс. руб.            | 332 980 | 429 228 |
| В т.ч. от продажи собственной продукции эл. двигателя свыше 100 квт. тыс. руб. | -9041   | -20721  |
| ·бизнес аренда, тыс. руб.  | 337 446 | 455 668 |
| ·ремонт эл. двигателей, тыс. руб.  |         | 656     |
| От реализации ОС и прочего имущества, тыс. руб.                                | 856     | 69      |

3.2. Затраты организации на производство за 2014 год составили:  
-, всего – 617 408 тыс. руб.,

|                         |         |
|-------------------------|---------|
| Амортизация ОС          | 17 819  |
| Материальные затраты    | 58 602  |
| Расходы на оплату труда | 135 786 |
| Страховые взносы на ФОТ | 40 577  |
| Расходы по аренде земли | 70 887  |
| Прочие расходы          | 293 737 |

в т. ч. по деятельности « Производство эл. двигателей », вкл. ОХР и ОПР  
всего, 144 929 тыс. руб.

|                         |        |
|-------------------------|--------|
| Амортизация ОС          | 902    |
| Материальные затраты    | 45 219 |
| Расходы на оплату труда | 41 335 |
| Страховые взносы на ФОТ | 12 498 |
| Расходы по аренде земли | 0      |
| Прочие расходы          | 44 975 |

3.3. По состоянию на 31 декабря 2014 года организация не имеет просроченной дебиторской и кредиторской задолженностей, есть дебиторская задолженность, по которой ведутся судебные разбирательства.

3.4. За отчетный год организация перечислила в бюджет следующие суммы налогов и взносов:

- налог на прибыль - 23 552,5 тыс. руб.
- НДС - 72 855,45 тыс. руб.
- Страховые взносы - 41 629,76 тыс. руб.
- Налог на имущество - 14 402,69 тыс. руб.

3.5. Собрание учредителей ОАО «ЗВИ» (протокол от «\_\_\_» \_\_\_\_\_ 20\_\_ года № \_\_\_) утвердило годовой отчет по итогам деятельности организации за 2014 год и порядок распределения чистой прибыли.

Согласно протоколу, прибыль после налогообложения за 2014 год в сумме 35 917,00 тыс. руб. остается у организации по статье нераспределенная прибыль.  
Расшифровка сальдо нераспределенной прибыли(убыток) на 01.01.2015 года

| Период               | Прибыль/убыток от текущей деятельности. | Прибыль/убыток от переоценки ОС (переоценка 1994,1997 г.) |  | ИТОГО                 |
|----------------------|---|---|--|-----------------------|
|                      |   |   |  |                       |
| Сальдо на 01.01.2014 | --16 238 747,81                         | 33 000 131,71   |  | <b>16 761 383,90</b>  |
| 2014 год             | 35 795 235,81                           | 121 824,01  |  | <b>35 917 059,82</b>  |
| Сальдо на 01.01.2015 | 19 556 488,00                           | 33 121 955,72   |  | <b>52 678 443, 72</b> |

3.6. Средняя заработная плата в организации в отчетном периоде составляет 33 200 рублей.

#### 4. Инвестиционная деятельность

4.1. В составе основных производственных фондов организации числятся объекты по балансовой стоимости – 1 214 280 тыс. руб., в т. ч.

- здание - 1 095 196 тыс. руб.
- сооружение - 25 538 тыс. руб.
- оборудование- 80 735 тыс. руб.
- транспортные средства- 6 292 тыс. руб.
- прочие ОС - 6 519 тыс. руб.

4.2. Основные средства, стоимость которых не погашается, ОС находятся на консервации :  
Ведомость ОС на 31.12. 2014 г. на консервации

| Основное средство. Группа учета ОС \ Основное средство. Инвентарный номер | На начало периода |                     |                      | На конец периода |                     |                      |
|---|-------------------|---------------------|----------------------|------------------|---------------------|----------------------|
|   | Стоимость         | Амортизация (износ) | Остаточная стоимость | Стоимость        | Амортизация (износ) | Остаточная стоимость |
| Машины и оборудование (кроме офисного)                                    | 195 860           | 183 012,00          | 12 848               | 195 860,00       | 183 012,00          | 12 848,00            |
| Кран-балка из ц.1133 4653 консервация без прик. № 9241030, 9241030        | 4 000,00          | 4 000,00            |                      | 4 000,00         | 4 000,00            |                      |
| Кран-балка из ц.1133 4167 консервация без прик. № 9241031,                | 4 000,00          | 4 000,00            |                      | 4 000,00         | 4 000,00            |                      |

|  |                |                   |               |                   |                   |                  |  |
|--|----------------|-------------------|---------------|-------------------|-------------------|------------------|--|
| 9241031  |                |                   |               |                   |                   |                  |  |
| Кран-балка из ц.1133, 5789 консервация без прик. № 9241032, 9241032                    | 4 000,00       | 4 000,00          |               | 4 000,00          | 4 000,00          |                  |  |
| Кран мостовой 20/5 зав.00244, к.30-1 эстакада консервация без прик. № 9141058, 9141058 | 30 500,00      | 30 500,00         |               | 30 500,00         | 30 500,00         |                  |  |
| Кран-балка из ц.1133, 4979 консервация без прик. № 9241033, 9241033                    | 13 000,00      | 13 000,00         |               | 13 000,00         | 13 000,00         |                  |  |
| Кран мостовой 20/5т рег.82876, к.57 эстакада, зав.80613 консервация №9141059, 9141059  | 140 360,00     | 127 512,00        | 12 848,00     | 140 360,00        | 127 512,00        | 12 848,00        |  |
| <b>Итого</b>   | <b>195 860</b> | <b>183 012,00</b> | <b>12 848</b> | <b>195 860,00</b> | <b>183 012,00</b> | <b>12 848,00</b> |  |

4.3. Все объекты основных средств находятся в эксплуатации.

4.4. По состоянию на 31 декабря 2014 года основные средства ОАО «ЗВИ» изношены на 11,4 %

в том числе:

- здание – на 8,5 %;
- сооружение – на 43,8 %;
- оборудование – на 34,7 %
- транспортные средства – на 35,3 %;

Коэффициент износа = Сумма износа ОС / Первоначальная стоимость ОС = 11,4%

139012 тыс. руб. / 1214280 тыс. руб.

4.5. За отчетный год основные средства обновлены на 57,4 % за счет приобретения - 48 785,0 тыс. руб. и, проведения модернизации на сумму 394 461, тыс. руб. по следующим объектам:

| Наименование показателя  | Код  | за 2013 г. | за 2014 г. |
|--|------|------------|------------|
| Увеличение стоимости объектов основных средств в результате достройки, дооборудования, реконструкции - всего | 5260 | 65 822     | 394 461    |
| в том числе:   |      |            |            |
| Корпус 57 стр.3 - производственная часть   | 5261 | 32 135     | 379 566    |
| Корпус 57 стр.1 № 9310003  | 5262 | 12 830     | 4 986      |
| Корпус 57 стр.2 - АБК № 10553  | 5263 | 18 899     | 1 416      |
| Корпус 4 ЭМЛ - 2 часть № 84263/1   | 5264 | 1 560      |            |
| Корпус 11 Заводоуправление № 59057   | 5265 | 398        | 1 309      |
| Корпус 58 стр.2  |      | -          | 31         |
| Корп.57 стр.3 пожарная сигнализация  |      | -          | 7 012      |
| Уменьшение стоимости объектов основных средств в результате частичной ликвидации - всего:                    | 5270 | -          |            |
| в том числе:   | 5271 | -          | -          |

Коэффициент обновления = Стоимость приобретенных ОС / Стоимость ОС на начало года 57,4%  
443246 тыс. руб. / 771 181 тыс. руб.

4.6. В проверяемом периоде для осуществления хозяйственной деятельности организация привлекает кредиты банка ООО КБ «Национальный стандарт».

Долговые обязательства по полученным займам (кредитам) по состоянию на 31 декабря 2014 года составили 2 802,26 млн. руб., в т.ч.:

### Динамика кредитного портфеля на 31.12.2014 года, млн. руб.

| Наименование                                   | Всего по обязательствам на 31.12.2013 год | на 31 декабря 2014 г. |                       |               |                    | Всего по обязательствам на 30.12.2014 год |
|--|---|-----------------------|-----------------------|---------------|--------------------|---|
|  |   | Получено тело кредита | Погашено тело кредита | Начислено %   | Погашено процентов |   |
| <b>Оборотные кредиты и займы</b>               |   |                       |                       |               |                    |   |
| ООО КБ "Национальный стандарт"                 | 1 409,75                                  | 355,24                | 0,00                  | 196,53        | 196,53             | 1 764,99                                  |
| ЭЛБРИДЖ ИНВЕСТМЕНТС (КИПР) ЛИМИТЕД КОО         | 1 121,70                                  | 3,98                  | 136,41                | 145,08        | 145,08             | 989,27                                    |
| ЗАО ИК ОЭМК-Инвест (простой вексель ОАО "ЗВИ") | 0,00                                      | 34,60                 | 34,60                 | 0,52          | 0,52               | 0,00                                      |
| ЗАО ИК ОЭМК-Инвест (простой вексель ОАО "ЗВИ") | 0,00                                      | 78,00                 | 30,92                 | 1,54          | 0,62               | 48,00                                     |
| <b>Итого кредитный портфель</b>                | <b>2 531,45</b>                           | <b>471,82</b>         | <b>201,92</b>         | <b>343,67</b> | <b>342,75</b>      | <b>2 802,26</b>                           |

4.7. Выданных простых векселей для получения займа денежными средствами по состоянию на 31 декабря 2014 года - 47 085,0 тыс. руб.

4.8. Сумма займов (кредитов), недополученных по сравнению с условиями договора займа (кредитного договора) по состоянию на 31 декабря 2014 года - нет.

### 5. Прочие сведения

5.1. Операции в иностранной валюте осуществлялись по одному контракту № 372 от 21.05.2014 г., на поставку 6 шт. эл. двигателей, с Компанией energoersurs LLP Великобритания на сумму - 68 100 \$.

5.2. Участвуем в судебных разбирательствах .

| №  | Фирма              | Претензия Иск | Решение Арб. суда | Возбуждение Исполнительного производства |
|----|--------------------|---------------|-------------------|--|
| 1. | ООО «Дельта Строй» |               | 04.02.2013г.      | 30.05.2013г.                             |
| 2. | ООО «Элит-Строй»   |               | 13.05.2014г.      | 15.12.2014г.                             |
| 3. | ООО «Элит-Строй»   |               | 20.05.2014г.      | 15.12.2014г.                             |
| 4. | ЗАО «ИСК ЛОСК»     |               | 02.06.2014г.      | Есть исп. лист                           |



|     |  |                           |   |               |
|-----|--|---------------------------|---|---------------|
| 5.  | ООО<br>«ИнтерДекор»                          |                           | 10.02.2014г.                                | 15.12.2014г.  |
| 6.  | ООО<br>«ИнтерДекор»                          |                           | 31.01.2014г.                                | 15.12.2014г.  |
| 7.  | ООО<br>«БелтаКом»                            |                           | 10.02.2014г.                                | 15.12.2014г.  |
| 8.  | ООО «ЦТР<br>МИР»                             |                           | 21.05.2014г.                                | 15.12.2014г.  |
| 9.  | ООО «Вектор»                                 |                           | 04.02.2014г.                                | Запрос в суде |
| 10. | Росреестр по<br>ж/дороге                     |                           | Заседание<br><b>09.04.2015г.</b>            |               |
| 11. | Росреестр по<br>трубе                        |                           | Заседание<br><b>27.04.2015г</b>             |               |
| 12. | ИП Пашутин                                   |                           | Заседание<br><b>31.03.2015г.</b>            |               |
|     | ИП Пашутин                                   |                           | Заседание<br><b>25.03.2015г.</b>            |               |
| 13. | ООО «Майами»                                 |                           | <b>Решение<br/>принято<br/>04.02.2015г.</b> |               |
| 17. | ООО<br>«САРСИС»<br>170 425 рублей            | Претензия<br>01.12.2014г. | Заседание                                   |               |
| 18. | ООО<br>«САРСИС»<br>269 959 рублей            | Претензия<br>01.12.2014г. | Заседание                                   |               |
| 19. | ЗАО «Центр<br>Паркета» с<br>поручительством  | Претензия<br>01.12.2014г. | Нет Акта                                    |               |
| 20. | ООО «Санта<br>Люция»<br>с<br>поручительством | Претензия<br>05.12.2014г. | Заседание                                   |               |
| 21. | ЗАО СКФ<br>«Барк-М»<br>с<br>поручительством  | Претензия<br>05.12.2014г. | Заседание                                   |               |
| 22. | Интер-Почта-<br>Столица                      | Иск нам                   | <b>10.04.15г.</b>                           |               |

5.3. На 31.12.2014 года остаток денежных средств переданных в доверительное управление составляет 16 463,12 руб. В декабре 2014 года был заключен договор на доверительное управление с перечислением 30 000 тыс. руб. В декабре 2014 год денежные средства из доверительного управления направлены на погашение предъявленных векселей ОАО «ЗВИ».

5.4. В отчетном периоде организация не выступала поручителем по обязательствам 3-х лиц, передавала в залог собственное имущество по кредитным договорам с банком Национальный стандарт.


5.5. Вознаграждение управленческому персоналу не выплачивалось, была выплачена премия по промежуточным итогам 9 мес.2014 года каждому работнику ОАО «ЗВИ», согласно Положения об оплате труда.

5.6. Расходы, не признанные организацией в целях налогообложения в отчетном периоде, составили **13 720 701,68** рублей, как затраты, не связанные с получением дохода.

Расшифровка расходов:

|  |                      |
|--|----------------------|
| <b>Итого, в т. ч.</b>  | <b>13 720 701,68</b> |
| Штрафы, пени   | 2 210 180,08         |
| Восстановление НДС по ОС                                       | 33 483,05            |
| страховые взносы с материальной помощи                         | 75 400,2             |
| материальная помощь  | 674 000              |
| расходы связанные с ремонтом мемориала, музей, благоустройство | 1 733 860,57         |
| ндс без счетов фактур  | 10 919,68            |
| списание дебитор. задолженности                                | 7 293 957,78         |
| пособие по увечью  | 16 194,84            |
| возмещение убытков арендатору                                  | 1 461 289,34         |
| Списание амортизации спецодежды                                | 6 702,19             |
| Печатная продукция   | 204 716,96           |


Главный бухгалтер



Алексеева О.В.

Пронумеровано,  
прошито и  
скреплено  
печатью \_\_\_\_\_ листа(ов)

*Зинквантль*  
*1800*



*Венгрия*  
*1800*